



Universität  
Zürich<sup>UZH</sup>

Hauptbibliothek

# Literaturverwaltung mit EndNote X6

## Eine Einführung

Christine Verhoustraeten

29. Januar 2015





## **Kursablauf**

- **Einführung**
- **Praktischer Teil A (EndNote)**
- **Praktischer Teil B (Word)**



# Literaturverwaltungsprogramme – Welche?

## Überblick:

- Hauptbibliothek Universität Zürich  
<http://www.hbz.uzh.ch/de/lernen-a-arbeiten/wissenschaftliches-schreiben/literaturverwaltung>
- Zentrale Informatik UZH  
[http://www.id.uzh.ch/dl/sw/angebote/lit\\_2.html](http://www.id.uzh.ch/dl/sw/angebote/lit_2.html)

## Empfohlene Literaturverwaltungsprogramme:

- EndNote (Kauf) <http://www.id.uzh.ch/dl/sw/angebote/lit/Endnote.html>
- EndNote Basic (Lizenz UZH) [www.myendnoteweb.com](http://www.myendnoteweb.com)
- Citavi (Lizenz UZH) <http://www.id.uzh.ch/dl/sw/angebote/lit/citavi.html>
- Mendeley (bis 2 GB gratis) <http://www.mendeley.com/>




## Wichtige Kursdokumente

- [Merkblatt EndNote](#)
- [Kursskript ID-Kurs EndNote](#) für weitere Informationen



## Kursziele



### Referenzen Sammeln

- Eine Datenbank (Library) erstellen
- PDFs importieren
- Datenbanken direkt aus EndNote abfragen und Referenzen importieren
- Daten aus Datenquellen importieren (Import Filter)



### Literatur verwalten

- Dubletten bereinigen
- Gruppen bilden
- Volltexte suchen und Dokumente anhängen
- PDFs markieren und annotieren



### Zitieren

- Zitieren in Worddokumenten (Referenzen einfügen)
- Bibliographie (Literaturliste) erstellen und formatieren.

## Zitat/Zitation und Referenz

Informationskompetenz ist zu einer wichtigen Voraussetzung geworden, um gute Literatur fürs Studium und die Masterarbeit zu finden. "Googlest Du noch oder recherchierst Du schon?", fragt Ulrike Hollender, Autorin der Recherche-Fibel für Romanistik und gibt dazu eine beruhigende Antwort: "Das tun wir alle. Und es ist schnell und oft hilfreich." Zur Förderung der Informationskompetenz gibt es für unterschiedliche Studiendisziplinen Bücher (2, 3).

«Googlest Du noch  
oder recherchierst  
Du schon?»

### Bibliographie (Vancouver)

1. Hollender U. *Erfolgreich recherchieren - Romanistik*. Berlin: De Gruyter; 2012. 126 S.
2. Vogel I. *Erfolgreich recherchieren - Jura*. München: De Gruyter Saur; 2012. 128 S.
3. Mayer P. *77 mal wissenschaftliches Schreiben - eine Anleitung*. Basel: Advanced Study Centre; 2010. 142 S.

Informationskompetenz ist zu einer wichtigen Voraussetzung geworden, um gute Literatur fürs Studium und die Masterarbeit zu finden. "Googlest Du noch oder recherchierst Du schon?", fragt Ulrike Hollender, Autorin der Recherche-Fibel für Romanistik und gibt dazu eine beruhigende Antwort: "Das tun wir alle. Und es ist schnell und oft hilfreich." Zur Förderung der Informationskompetenz gibt es für unterschiedliche Studiendisziplinen Bücher (Mayer, 2010; Vogel, 2012).

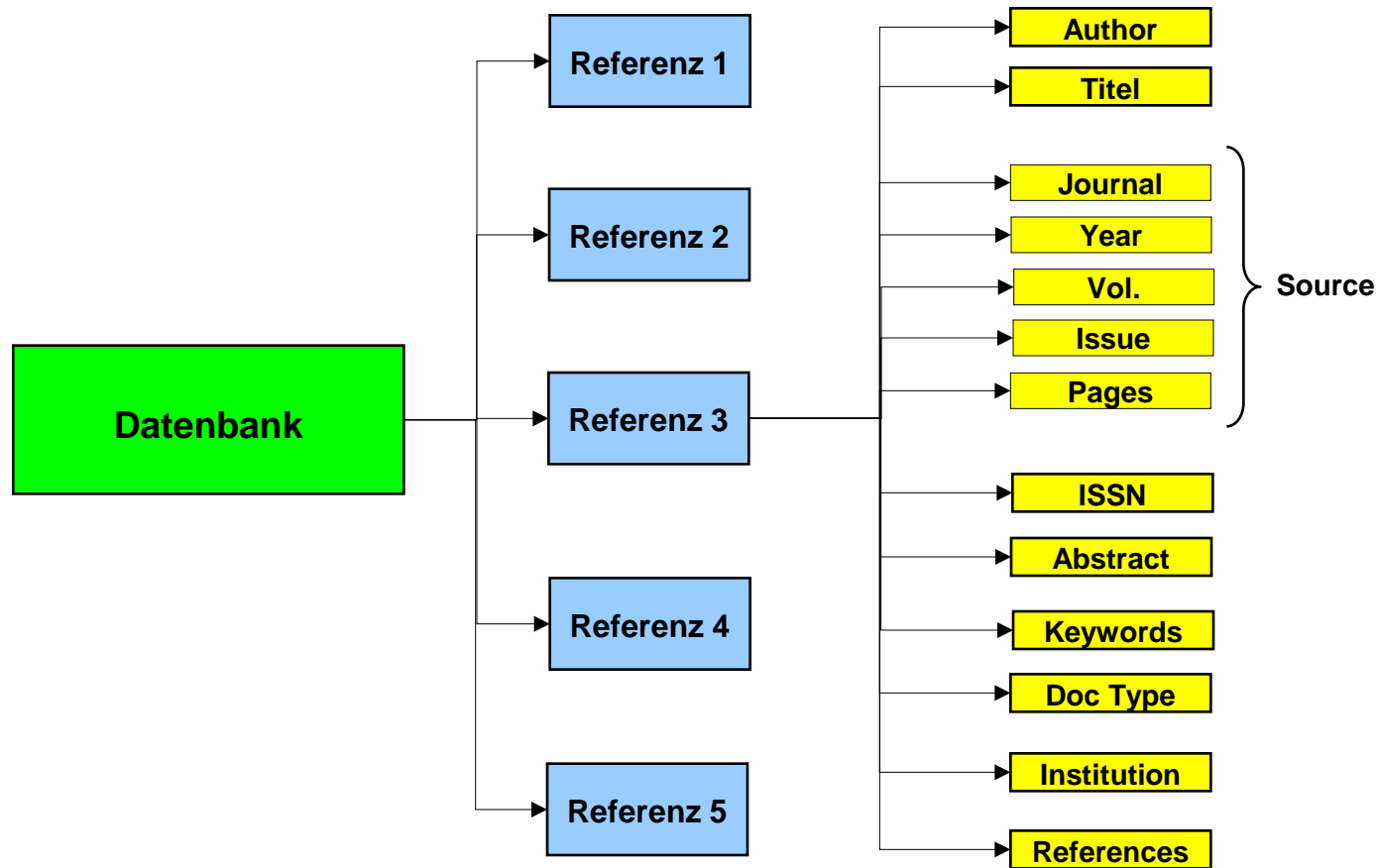
«Das tun wir alle.  
Und es ist schnell und  
oft hilfreich.»


### Referenzen (APA 6th)

- Hollender, U. (2012). *Erfolgreich recherchieren - Romanistik*. Berlin: De Gruyter.
- Mayer, P. (2010). *77 mal wissenschaftliches Schreiben - eine Anleitung*. Basel: Advanced Study Centre.
- Vogel, I. (2012). *Erfolgreich recherchieren - Jura*. München: De Gruyter Saur.



## Literaturdatenbanken - Struktur





## Referenzen Sammeln bekannte Literatur nacherfassen

### PDFs vorhanden:

### File- oder Folder-Import

- Bibliographische Angaben werden aus der DOI-Nummer extrahiert
- Manuelle Nachkontrolle empfehlenswert

### Referenzangaben vorhanden:

### Online Suche (Online Search in EN)

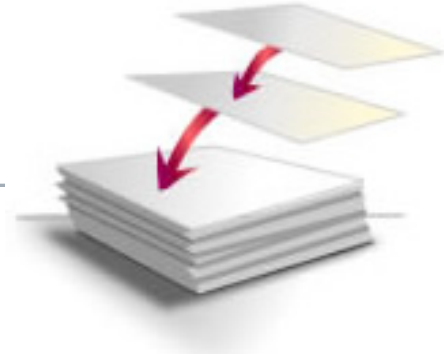
- Suche nach Autor: *meyer a ODER meyer, a*
- Eingeschränkte Suchmöglichkeiten im Vergleich mit der direkten Suche in der Datenbank (keine Indices, kein Thesaurus, keine Limits)
- Ev. Connection File anpassen für ISSN-Import

### Referenz online nicht verfügbar :

### Manuelle Eingabe (New Reference)

- Autor: 1 Autor pro Linie (*Meyer, A.*)
- Zeitschrift: Ausgeschriebene Form -> Journal
- Zeitschrift: Abgekürzte Form -> Alternate Journal





## Referenzen Sammeln

neue Referenzen nach thematischer  
Literaturrecherche

### Direct Export:

### Web of Science / Biosis

- Bibliographische Angaben werden direkt aus Datenbank in EndNote eingefügt

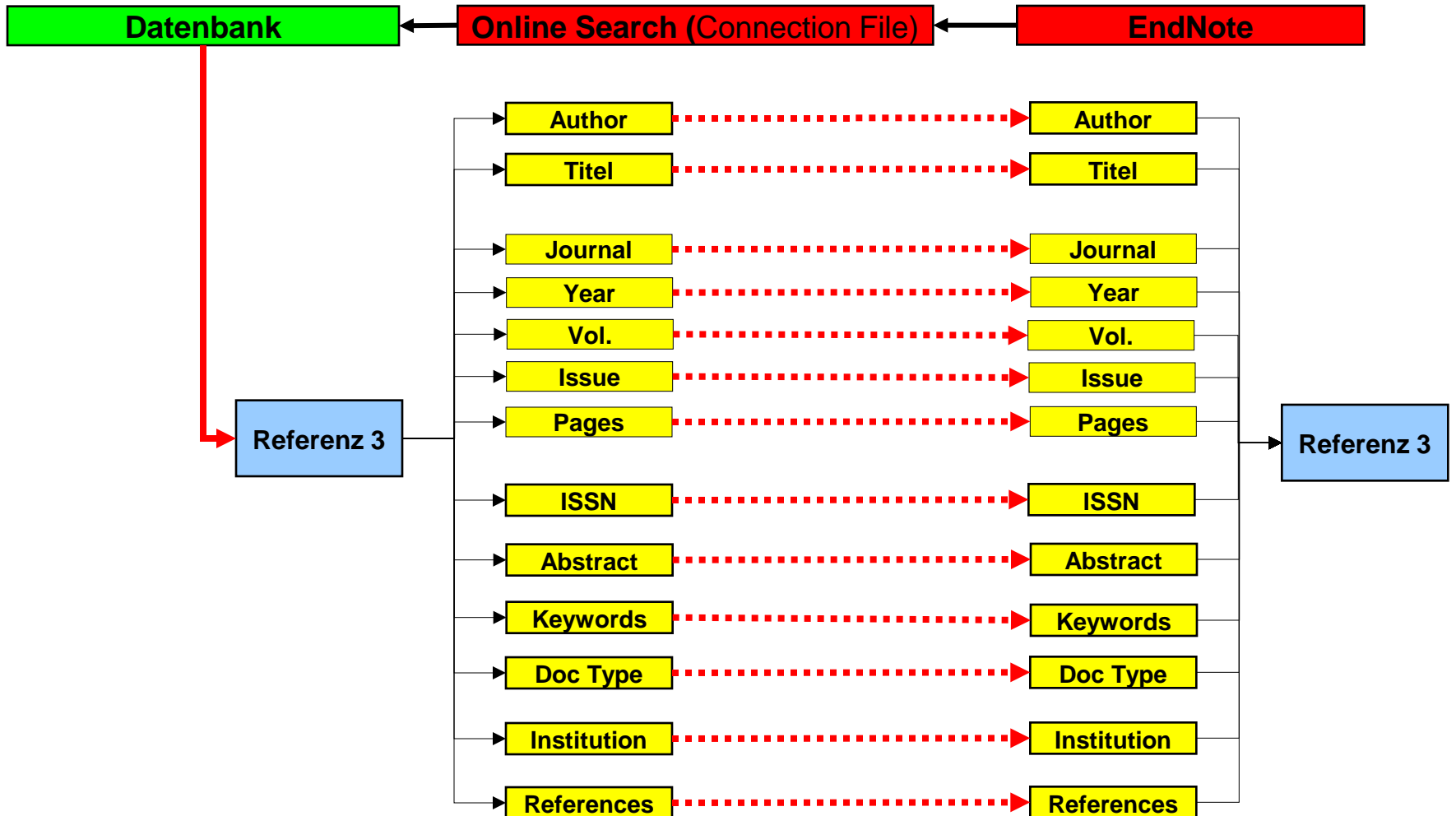
### Export aus DB Import in EN:

### PubMed, EMBASE, Cochrane, CINAHL

- Ev. Import File anpassen für ISSN-Import
- weitere Importfilter ->  
<http://www.endnote.com/support/enfilters.asp>

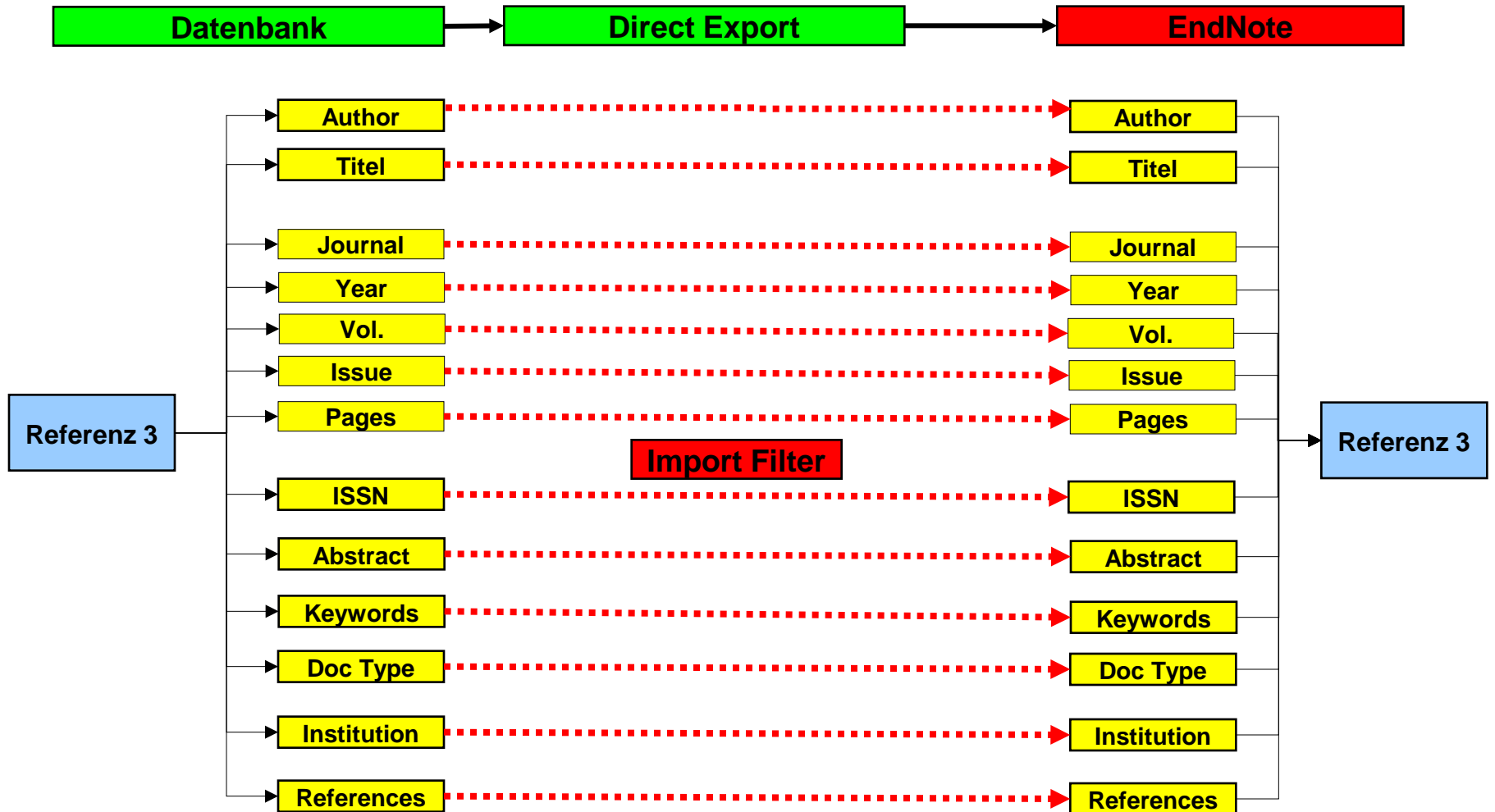


## Referenzen Sammeln - Online Search in EN (PubMed/ U Zurich)



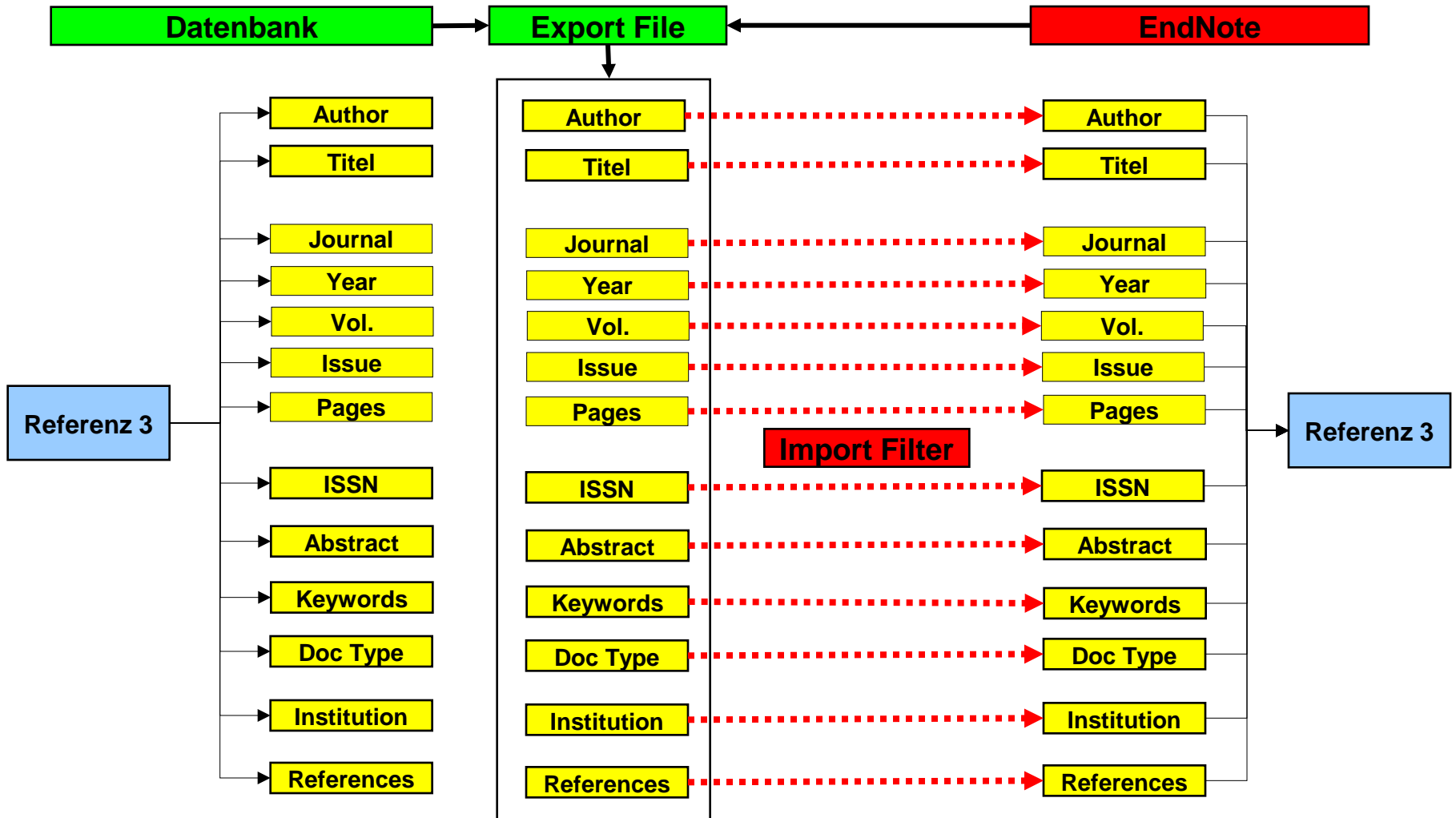


## Referenzen Sammeln - Direct Export (Web of Science)





## Referenzen Sammeln - Import (PubMed/EMBASE/Cochrane)





## Referenzen verwalten



### Duplikate bearbeiten (Find Duplicates)

- Auffinden und bearbeiten von Duplikaten

### Gruppen (Groups)

- Anlegen von Group Sets mit Untergruppen
- Smart Groups -> automatische Zuordnung der Referenzen in eine Gruppe nach vorgegeben Profil

### Volltext Finden (Find Full Text)

- Findet Volltexte zu den Referenzen und hängt diese automatisch der Referenz an
- Einstellungen über Preference aktivieren und Open URL von SFX eingeben
- Annotieren von Volltexten

### Dokument anhängen (File Attachment)

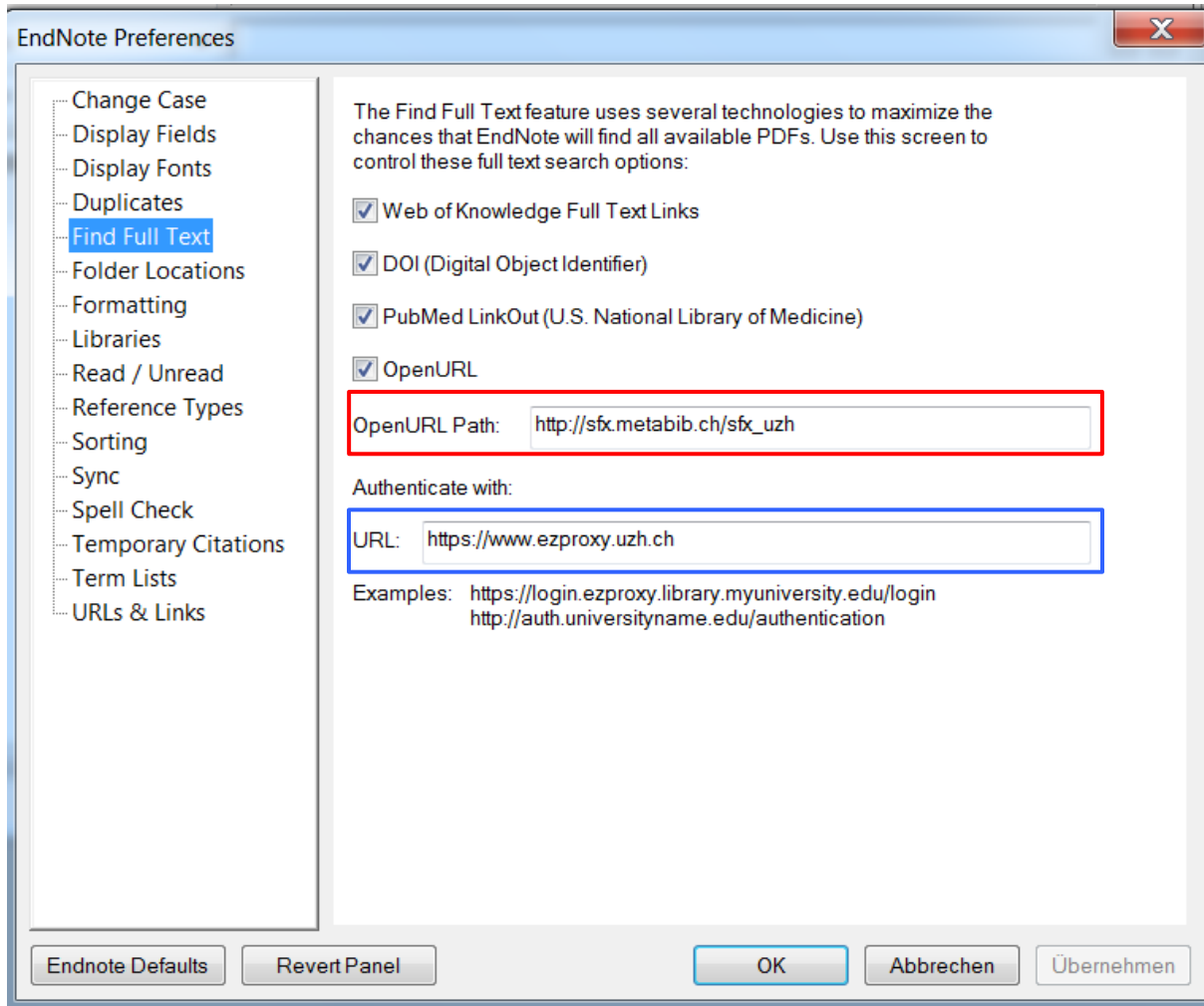
- Anhängen von Dokumenten an ausgewählte Referenzen (mehrere Attachements möglich)

### Figuren verwalten (Figure)

- Anhängen von Figuren an ausgewählte Referenzen



## Volltexte Finden – IP kontrolliert



So werden alle  
Volltextanfragen via  
SXF geleitet

Authentifizierung via  
EZproxy > Switch/AAI  
so werden Volltext-  
anfragen, die aus dem  
IP-Range der UZH  
stammen, erkannt.  
> für alle, die nicht mit  
VPN arbeiten können  
(USZ)



## Referenzen weiter verwenden - Textdokument

### Zitationen einfügen , formatieren und editieren

- Referenz in EndNote suchen und einfügen
- Automatische Erstellung der Zitation und Bibliographie
- Vorgegebene Styles erlauben einfache Umformatierungen
- Zitationen immer über Edit Citations editieren und gegebenenfalls löschen!



### Bibliographie erstellen und formatieren

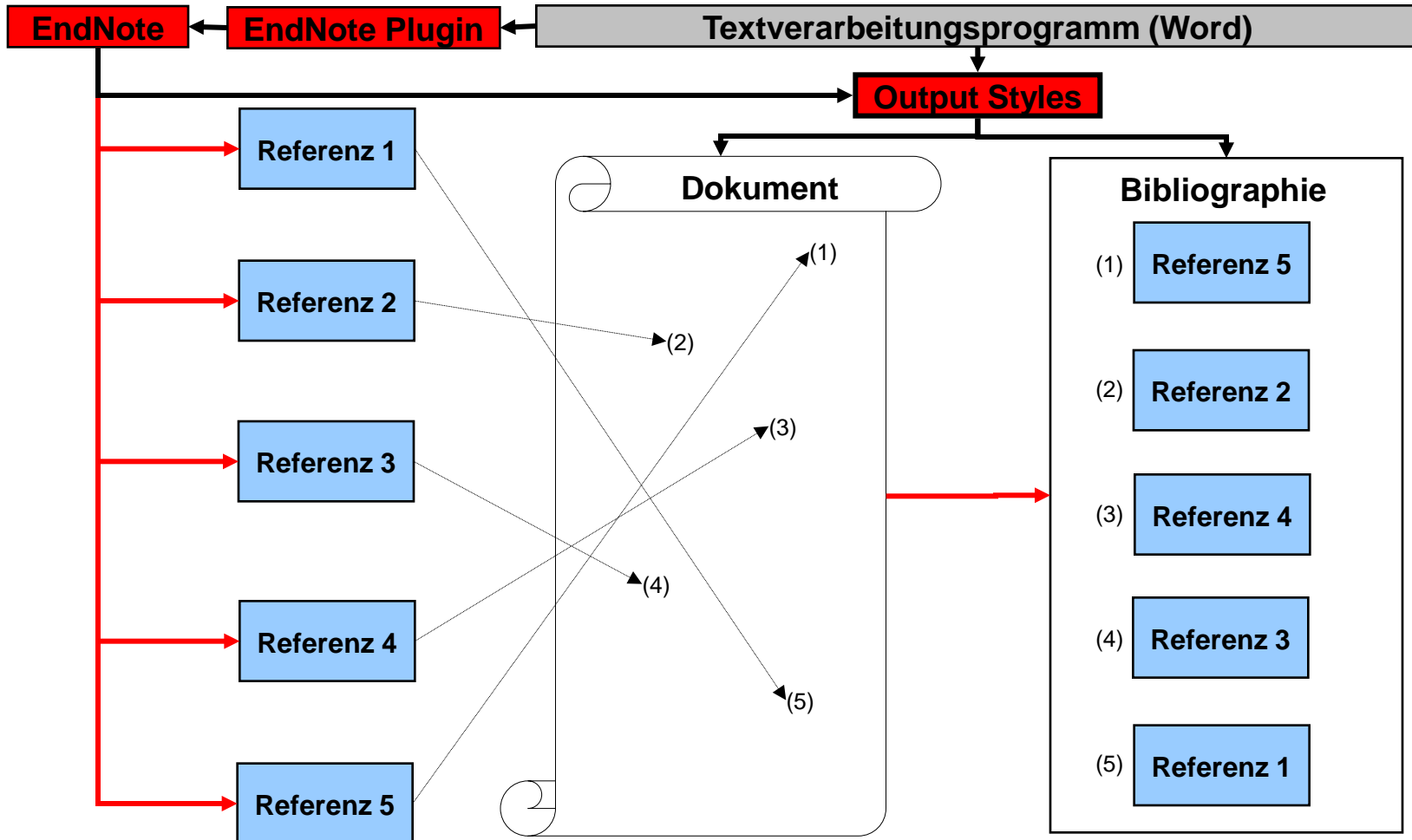
- Vorgegebene Styles erlauben einfache Umformatierung
- Automatische Anpassung bei Änderungen im Text

### Figuren einfügen und Liste erstellen

- Figuren in EndNote suchen und einfügen
- Automatische Erstellungen des Verweises und einer Liste



## Referenzen Formatieren mit Cite While You Write







## Vergleich

## EndNoteWeb

## EndNote

Kosten	Campus-Lizenz UZH, d.h. gratis für Universitätsangehörige	kostenpflichtiges Programm via UZH oder CH-Vertretung ca. 120.- für UZH
Datenspeicherung	externer Server der Firma ISI	eigener PC oder Mac
Max. Anzahl Datensätze	50'000	Unbegrenzt
Max. Anzahl Libraries	1	Unbegrenzt
Zugriffsmöglichkeit	weltweit via Internet (passwortgeschützt)	vom eigenen Rechner
Sharing-Funktion	ja	nein
Recherchen in den eigenen Bibliografien	einfache Suche	einfache und fortgeschrittene Suchvarianten
Cite While You Write	mit MS Word	mit MS Word
Importfilter /Connections /Output Styles	vorgegebene Auswahl	vorgegebene Auswahl, editierbar, konfigurierbar
Deduplizierung	automatisch	konfigurierbar
Verknüpfung zu lokal gespeicherten pdf-Artikeln	WOS-Lizenz: nein ab EN X5: bis 5GB upload	ja (ab EndNote X)



## Weiterführende Informationen

Merkblatt Plagiate UZH:

<http://www.lehre.uzh.ch/plagiate/Merkblatt%20Plagiat.pdf>

Zitieren:

<http://www.hbz.uzh.ch/de/lernen-a-arbeiten/wissenschaftliches-schreiben/zitieren>

Publizieren wissenschaftlicher Arbeiten:

<http://www.hbz.uzh.ch/de/lernen-a-arbeiten/wissenschaftliches-schreiben/publizieren>

Endnote /EndNote Web training:

<http://endnote.com/training>



**Herzlichen Dank für  
Ihre Aufmerksamkeit!**