



Universität
Zürich ^{UZH}

Hauptbibliothek


Literaturverwaltung mit EndNote Basic

Referenzen erfassen, organisieren, formatieren

Martina Gosteli



Kursziele



Referenzen erfassen

- (Neue Referenz erfassen)
- Referenzen aus Datenquellen importieren
- Datenbanken direkt aus EndNote Web abfragen und Referenzen importieren (Onlinesuche)



Referenzen organisieren

- Dubletten bereinigen
- Gruppen bilden
- Gruppen für andere Benutzer freigeben



Referenzen formatieren

- Zitieren in Worddokumenten (Referenzen einfügen)
- Bibliographie (Literaturliste) erstellen und formatieren



Zitat/Zitation und Referenz

Informationskompetenz ist zu einer wichtigen Voraussetzung geworden, um gute Literatur fürs Studium und die Masterarbeit zu finden. "Googlest Du noch oder recherchierst Du schon?", fragt Ulrike Hollender, Autorin der Recherche-Fibel für Romanistik und gibt dazu eine beruhigende Antwort: "Das tun wir alle. Und es ist schnell und oft hilfreich." (Hollender, 2012). Zur Förderung der Informationskompetenz gibt es für unterschiedliche Studiendisziplinen Bücher (2, 3).

«Googlest Du noch oder recherchierst Du schon?»

Bibliographie (Vancouver)

1. Hollender U. *Erfolgreich recherchieren - Romanistik*. Berlin: De Gruyter; 2012. 126 S.
2. Vogel I. *Erfolgreich recherchieren - Jura*. München: De Gruyter Saur; 2012. 128 S.
3. Mayer P. *77 mal wissenschaftliches Schreiben - eine Anleitung*. Basel: Advanced Study Centre; 2010. 142 S.

Informationskompetenz ist zu einer wichtigen Voraussetzung geworden, um gute Literatur fürs Studium und die Masterarbeit zu finden. "Googlest Du noch oder recherchierst Du schon?", fragt Ulrike Hollender, Autorin der Recherche-Fibel für Romanistik und gibt dazu eine beruhigende Antwort: "Das tun wir alle. Und es ist schnell und oft hilfreich." (Hollender, 2012). Zur Förderung der Informationskompetenz gibt es für unterschiedliche Studiendisziplinen Bücher (Mayer, 2010; Vogel, 2012).

«Das tun wir alle. Und es ist schnell und oft hilfreich.»

Referenzen (APA 6th)

- Hollender, U. (2012). *Erfolgreich recherchieren - Romanistik*. Berlin: De Gruyter.
- Mayer, P. (2010). *77 mal wissenschaftliches Schreiben - eine Anleitung*. Basel: Advanced Study Centre.
- Vogel, I. (2012). *Erfolgreich recherchieren - Jura*. München: De Gruyter Saur.

Plagiarismus <http://www.lehre.uzh.ch/plagiate/Merkblatt%20Plagiat.pdf>

Zitieren: http://www.hbz.uzh.ch/index.php?option=com_content&view=article&id=195



Informationen und Programme

Webseiten der Universität Zürich:

- Hauptbibliothek Universität Zürich
http://www.hbz.uzh.ch/index.php?option=com_content&view=article&id=196
- Informatikdienste UZH
http://www.id.uzh.ch/dl/sw/angebote/lit_2.html

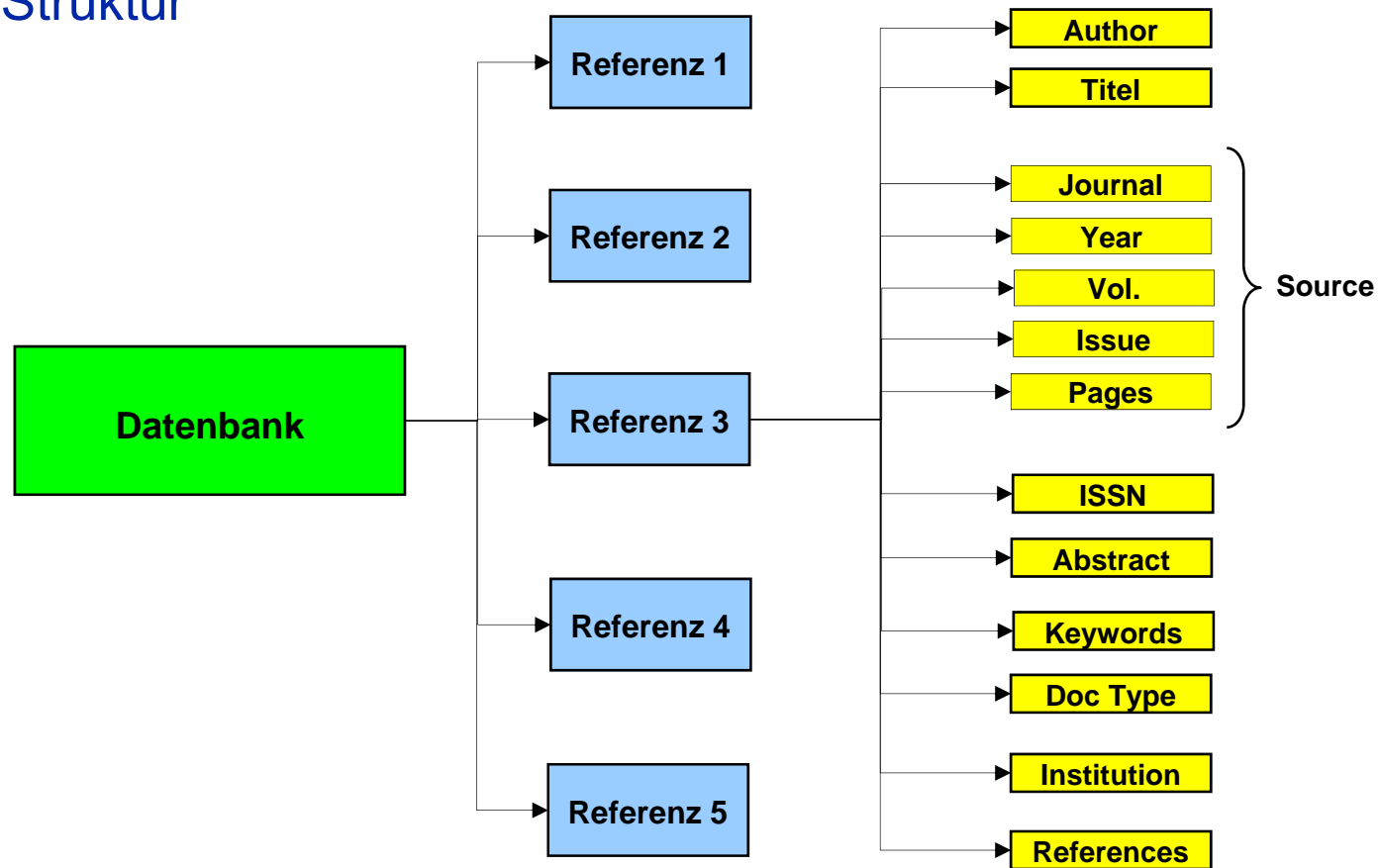
Empfohlene Literaturverwaltungsprogramme:


- EndNote (Kauf) <http://www.id.uzh.ch/dl/sw/angebote/lit/Endnote.html>
- EndNote Web (Lizenz UZH) www.myendnoteweb.com
- Citavi (Lizenz UZH) <http://www.id.uzh.ch/dl/sw/angebote/lit/citavi.html>
- Mendeley (free) <http://www.mendeley.com>
Mendeley-Kurse bei Informatikdiensten und www.hbz.uzh.ch



Literaturdatenbanken

Struktur





Referenzen erfassen

Neue Verweise eingeben


- Je nach Verweistyp ändern sich die Bibliographiefelder
- Author: 1 Autor pro Linie (*Meyer, A.*)
- Zeitschrift: Ausgeschriebene Form -> Journal
- Zeitschrift: Abgekürzte Form -> Short Title

Onlinesuche

- Für Web of Science, BIOSIS und frei zugängliche Datenbanken (z.B. PubMed, Bibliothekskataloge),
- Suche nach Autor: *meyer a ODER meyer, a*
- **Eingeschränkte Suchmöglichkeiten im Vergleich mit der direkten Suche in der Datenbank** (keine Indices, kein Thesaurus, keine Limits)

Verweise importieren

- Mit datenbankspezifischem Importfilter
- Allgemeines Importformat: RefMan (RIS)
- Auswahl festgelegt von EndNote Web
- Keine Anpassungen möglich



Referenzen erfassen

via Onlinesuche:

nur bei bekannter Referenz

via Referenzen Importieren:

bei thematischen Recherchen direkt in der
Datenbank recherchieren!

Direkter Export (Web of Knowledge-DBs, EBSCO-Datenbanken):

Referenzen für den Export auswählen > direct export > Referenzen werden in die
Gruppe nicht zugeordnet eingefügt

Indirekter Export (PubMed, Google Scholar, EMBASE, Scopus etc.)

Referenzen für den Export auswählen > export > RIS- Format wählen > Exportdatei
zwischenspeichern > in ENW Erfassen > Referenzen importieren > Importoption
RefMan RIS auswählen



Referenzen organisieren

Referenzen bearbeiten

- Nicht zugeordnet = Referenzen, welche keiner Gruppe zugewiesen sind.
- Referenzen anpassen, vervollständigen

Duplikate bearbeiten

- Auffinden und bearbeiten von Duplikaten
- Referenzen mit mehr Daten behalten, andere löschen

Gruppen

- Anlegen von Gruppen nach Thema, Forschungsgruppen,...
- Wird eine Referenz in einer Gruppe gelöscht, ist sie weiterhin in ‚Alle meine Verweise‘ enthalten.
- Referenzen können mehreren Gruppen zugewiesen werden.
- Gruppen für andere Benutzer freigeben: schreibgeschützt oder Lese- und Schreibzugriff
- Gruppen anderer Benutzer ansehen/bearbeiten



Mögliche Importfehler – manuell korrigieren

- nichtenglische Literatur aus PubMed > Klammern entfernen
- Titel in Grossbuchstaben (oft aus ISI, Meeting Abstracts)
- Referenzen aus IDS-UZH und NEBIS: Artikel in Spitzklammern
Bsp: <<Der>> Steppenwolf
- Bei Internetquellen unbedingt manuell erfassen: **Date accessed**

Referenzen immer kritisch prüfen!



Referenzen verwenden in Textdokumenten

Voraussetzung: Cite While you Write-Plug-In

Zitationen einfügen und formatieren

- Referenz in EndNote Web suchen und einfügen
- Automatische Erstellung der Zitationen und Bibliographie
- Vorgegebene Styles erlauben einfache Umformatierungen
- Referenzen immer über Edit citations löschen!

Bibliographie erstellen und formatieren

- Vorgegebene Styles erlauben einfache Umformatierung
- Automatische Anpassung bei Änderungen im Text



EndNote Web ↔ Endnote ↔ Mendeley

Compare features:	<i>EndNote Web</i>	<i>EndNote</i>	<i>Mendeley</i>
Save references	+	+	+
Organize & edit references	+	+	+
Storage capacity (number of references)	10,000 (50,000)*	unlimited	1GB
Import from many databases and OPACs	+	+	
Cite & format papers with bibliographies	+	+	+
Customized citations	+	+	
Create & save advanced searches		+	
Customize views & displays		+	
Edit reference import filters & output styles		+	(+)
Use term lists for auto-entry		+	
Cite tables, figures, & equations		+	
Work Offline (anytime/anywhere)		+	+
Local Personal Files and Documents	(web 5GB)*	local	local + web (1GB)
High Performance Desktop Environment		+	+
iPhone/iPad App (offline reading)			+

* only with EndNote X5 or X6 license



Wichtiges in Kürze

- ✓ Referenzen können zwischen EndNote und EndNote Web synchronisiert werden.
- ✓ Benutzerdefiniertes Einfügen von Referenzen in Textdokumente
- ✓ Es können Gruppen von Referenzen anderen Benutzern freigeschalten werden -> Zusammenarbeit/Austausch möglich

- ✗ Limitiert auf 10'000 Referenzen (50'000 mit EN Lizenz), 1 Library
- ✗ Ausgabeformate und Importfilter können nicht angepasst werden
- ✗ Annotation der PDFs nur in externen Readern möglich
- ✗ Keine Find Full Text Funktion