

Recherchetipps: Suchoperatoren

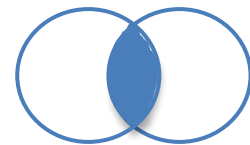
Jede Datenbank wird mit Hilfe einer Suchmaschine durchsucht. Das gilt für Fachdatenbanken wie auch für einen Bibliothekskatalog. Suchmaschinen funktionieren im Grundprinzip immer ähnlich: Der User gibt im Suchfeld einen oder mehrere Suchbegriffe ein und startet die Anfrage. Sofort erscheint eine Trefferliste. Um aber genau die richtigen Treffer möglichst am Anfang der Liste zu sehen, sollte man sich die richtigen Suchbegriffe überlegen und diese gezielt miteinander kombinieren. Die **Bool'schen Operatoren** helfen uns dabei die Suchbegriffe unterschiedlich miteinander zu kombinieren. Die drei Kombinationsmöglichkeiten **AND**, **OR**, **NOT** sind in praktisch jeder Suchmaschine anwendbar. Es ist deshalb wichtig, vor allem diese drei Operatoren gut zu kennen und anwenden zu können.

Bool'sche Operatoren

AND: Fokussierte Suche / Schnittmenge


Zeigt nur Treffer an, in denen
ALLE gesuchten Wörter vorkommen.

bibliothek AND archiv



OR: Breite Suche / Vereinigungsmenge


Zeigt alle Treffer an, in denen
mindestens EINES der gesuchten
Wörter vorkommt. *Diabetes OR zuckerkrankheit*



NOT: Ausschliessende Suche / Ausschlussmenge

Zeigt nur Treffer an, in denen ein bestimmtes Wort
NICHT vorkommt.

virus NOT computer



Weitere Operatoren

Verschiedene Suchsysteme bieten auch Zusatzoperatoren an. So lässt sich die Anfrage weiter präzisieren. Lesen Sie in der jeweiligen Datenbank die Suchtipps durch und Sie wissen, welche Operatoren Sie verwenden können. Zusatzoperatoren sind beispielsweise:

ADJ	für direkt benachbarte Suchbegriffe
NEAR	für Suchbegriffe in einem maximal definierten Abstand voneinander.
ADJ 2	Zwischen zwei Suchworten darf maximal ein weiteres Wort stehen.
WITH	für Suchbegriffe im gleichen Satz
SAME	für Suchbegriffe im selben Abschnitt

Trunkierung und Platzhalter

Mit dem Begriff Trunkierung ist die Suche nach diversen Wortvariationen gemeint. Sie dient dazu, unbekannte Buchstabenkombinationen durch sogenannte Wild Cards zu ersetzen. Es ist auch möglich Singular- und Pluralversion oder in diversen Schreibweisen in einem Schritt zu recherchieren.

Das Fragezeichen **?** oder Asterisk ***** (je nach Suchsystem) steht für beliebig viele ausgelassene Buchstaben im Wort. Es kann links, rechts oder mitten im Wort stehen, darf aber nur einmal pro Wort verwendet werden:

- Beispiel: Suchbegriff im Titelbereich: **"Unternehm?"** Resultat: **"Unternehmen, Unternehmer, Unternehmungen"**
- Beispiel: **organi?ation** findet sowohl **organisation** als auch **organization**